

Méthode d'évolution en sécurité

Version 1

Octobre 2004



Afin d'assurer la sécurité du cortège lors de randonnées, l'équipe de sécurité (signaleurs) va être composée de différents postes, chaque poste ayant un rôle qui lui sera propre et différentes tâches à accomplir. Le rôle du signaleur commence dès le rassemblement des patineurs en début de randonnée et se termine lors de la désintégration du cortège des patineurs après l'arrivée.

I - Positionnement et poste :

A chaque début de randonnée, si possible entre 15 et 30 minutes avant le départ, le signaleur qui viendra récupérer son équipement auprès du responsable de sécurité sera inscrit sur une fiche de poste (voir plus bas). Son rôle lui sera ainsi attribué pour toute la durée de la manifestation.

Chaque personne doit se trouver à sa position durant la ballade. Voici un schéma représentant la randonnée lors d'un déplacement normal, sans rue bloquée, sans problème particulier.

En comptant une équipe de signaleurs de 12 personnes minimum, nous assurerons la sécurité de la façon suivante :

1 ouvreureur :



3 voltigeurs :



1 milieu :



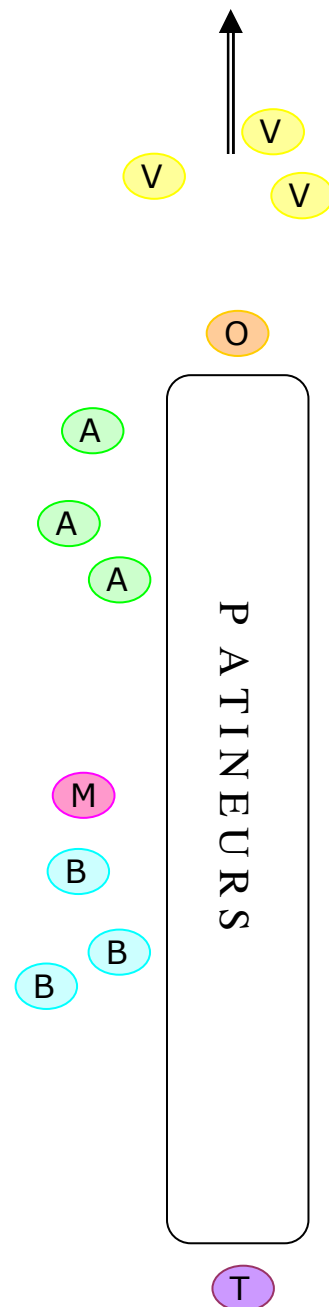
1 tortue :



3 signaleurs groupe A :



Et 3 signaleurs groupe B :



II - Le rôle de chacun :

Avec le temps et l'expérience, il serait dans l'intérêt de tous, que l'ensemble des signaleurs puisse occuper tous les postes de façon à assurer la sécurité même en cas d'absence de certaines personnes. Ainsi, si le nombre est suffisant, certains pourront « se balader » au lieu de « sécuriser » lors des randonnées.

L'ouvreur :

1 Personne.

Il a pour but de réguler la vitesse du cortège grâce aux informations données par les autres signaleurs en relation avec les Talkies walkies. Il décide du parcours et l'adapte en fonction de divers paramètres (travaux, intempéries, retard,...) il peut et se doit d'arrêter la randonnée en cas de problème ou pour regrouper les participants.

Le milieu :

1 Personne.

Comme son nom l'indique, il a pour rôle le marquage du milieu du cortège afin de délimiter la zone d'action des groupes A et B. Il se déplace à la même vitesse que les autres patineurs et n'est jamais relayé. Il occupe sa position, fixe, durant toute la randonnée et est reconnaissable grâce à son bâton lumineux rouge qui lui permet également d'être vu par les autres usagers de la voie publique. Il communique avec l'ouvreur et la tortue afin de se positionner correctement.

La tortue :

1 à 2 personnes suivant le nombre de signaleurs.

A l'aide de son bâton lumineux rouge, la tortue ferme le peloton. Elle informe l'ouvreur en cas de problème, lui demandant un éventuel ralentissement voire un arrêt. Suivant la circulation et le lieu, un signaleur du groupe B lui porte main forte, se relayant avec ses coéquipiers.

Le groupe A :

3 personnes minimum.

Situé sur la première partie du cortège, ce groupe bloque les accès arrivant de gauche. Il prend le relais des voltigeurs qui doivent rester devant. Si tous les voltigeurs sont occupés à droite, un signaleur A devra prendre un peu d'avance pour bloquer une rue venant de gauche avant l'arrivée du groupe. Il prend donc la place du voltigeur le temps d'un relais. Le premier signaleur qui arrive bloque la première rue (on l'appellera A1); le deuxième, la deuxième rue (A2), et ainsi de suite. Le premier signaleur A1 qui bloque une rue, garde sa position jusqu'à l'arrivée du premier signaleur du groupe B (on l'appellera B1). Il verra donc passer devant lui la moitié du cortège avec ses coéquipiers A2, A3,... plus le milieu. Une fois la position récupérée par B1, l'équipier A1 remonte la randonnée, double le milieu et se positionne derrière A3.

Lorsque A1 bloque une rue, A2 remonte pour prendre la place de A1, et A3 remonte en A2.

Puis lorsque A1 est relayé, il revient se positionner en dernière place du groupe A.

Le groupe B :

3 personnes minimum.

Située sur la deuxième partie du cortège, cette équipe est chargée de prendre le relais de l'équipe A. Le signaleur B1 prendra le relais de A1, le B2 prendra le relais de A2 et ainsi de suite... Lorsqu'un signaleur B passe devant une rue non sécurisée, il ne la bloquera pas sauf si un danger immédiat se présente. Une fois à la fin du groupe, le signaleur va soit remonter pour prendre sa place en dernière position du groupe B, soit rester temporairement derrière avec la tortue pour assurer la sécurité si la circulation est importante ou en cas de problème avec un automobiliste mal intentionné. Il reprendra tout de même sa place le plus tôt possible ou jusqu'à ce qu'il se fasse relayer à l'arrière si la tortue a encore besoin d'aide.

Les Voltigeurs :

3 personnes minimum.

Placés à l'avant de la randonnée, ils préviennent les usagés de l'arrivée du groupe. C'est eux qui vont bloquer toutes les rues venant de droite et si possible, en fonction du nombre, les rues de gauche jusqu'à l'arrivée de A1. Lorsqu'une rue de droite est bloquée, et que la tortue est passée, il remonte toute la randonnée par la gauche pour reprendre sa place. Le voltigeur se doit d'avoir un niveau suffisant pour remonter le cortège durant toute la durée de la balade et se déplacer rapidement autour du groupe, ceci sans provoquer de danger pour lui et les participants.

Tous les signaleurs auront en leur possession les photocopies des circuits intra muros les plus courants. Il est important de prendre connaissance du parcours avant le départ.


III – Zone d'action :

En fonction des rôles définis précédemment, chaque poste aura une zone d'action dans laquelle il devra évoluer. Voici ces zones sur un schéma :

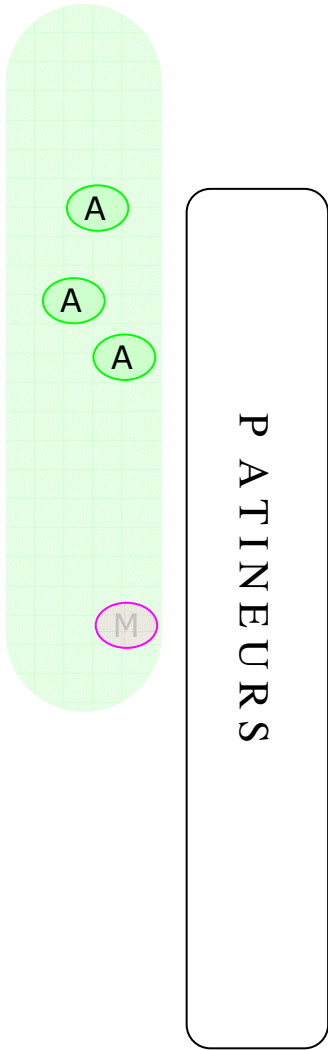
Zone d'action de l'ouvreur :



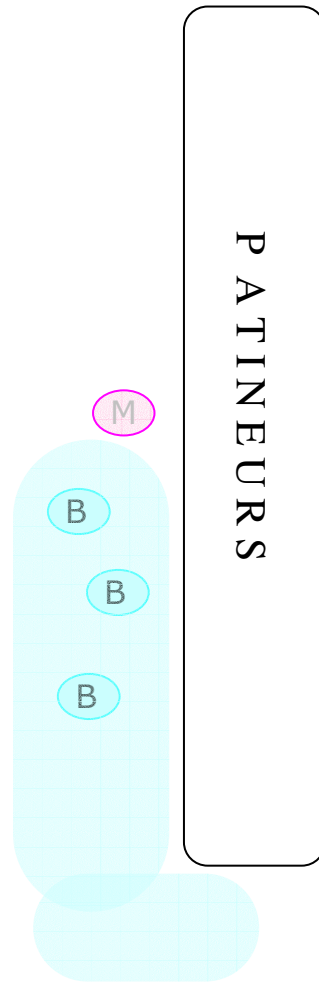
Zone d'action des voltigeurs :




Zone d'action des signaleurs A



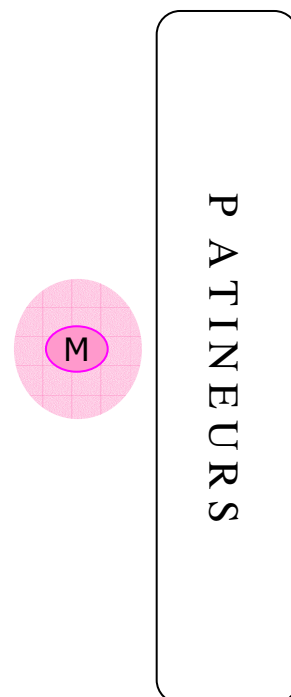
Zone d'action des signaleurs B



Zone d'action de la tortue :



Zone d'action du milieu :



IV – Cas particuliers :

Si le nombre de signaleurs vient à être insuffisant pour appliquer cette méthode, seul l'ouvreur et la tortue gardent la même place et la même fonction. En revanche, les autres signaleurs se doivent de bloquer les rues qui leur semblent indispensables, en laissant libre les accès les moins importants ou les accès bloqués par les patineurs. Exemple : une toute petite ruelle sans circulation pourra être bloquée par le signaleur jusqu'à l'arrivée du cortège, puis il remontera en tête. Le groupe de patineurs fera alors office de signaleur en bloquant l'accès de la rue.

Avec un nombre plus important de signaleurs, les rôles seront attribués de façon égale entre le groupe A, le groupe B et les Voltigeurs, puis au besoin, une deuxième tortue.

En cas d'urgence, à la demande de la tortue, du milieu ou de l'ouvreur, un signaleur pourra se déplacer sur l'ensemble de la randonnée ponctuellement pour une action précise puis reprendra sa place le plus rapidement possible.

Dans le cas d'une circulation dans une rue à sens unique composée de deux voies de circulation (type rue de la République) les patineurs devront circuler sur la voie de droite. Si un véhicule est stationné sur cette voie, nous déporterons le cortège à gauche pour le doubler puis reprendrons notre place. La (les) tortue(s), informée(s) par l'ouvreur, aura (ont) au préalable bloqué la voie de gauche avec l'aide d'un signaleur B si nécessaire.

V – Les Radios :

L'ouvreur, le milieu et la tortue en seront équipés obligatoirement. Les autres radio pourront être réparties entre le groupe A, le groupe B, et les voltigeurs pour obtenir des informations générales sur l'état du cortège. Il est important de transmettre des informations qui soient utilisables !

Il est inutile de dire à l'ouvreur :

- « Attention ! Chute a L'arrière ! »
- « Y'a un gros trou au milieu ! »
- « Je me suis arrêté pour donner un renseignement, j'arrive ! »
- « Il y a un petit garçon avec des rollers Fisher-Price qui avance pas ! »

Mais plutôt :

- « Ralentir un peu, il y a une chute ! »
- « Stopper un moment, chute grave ! »

V – Exemple de situation :

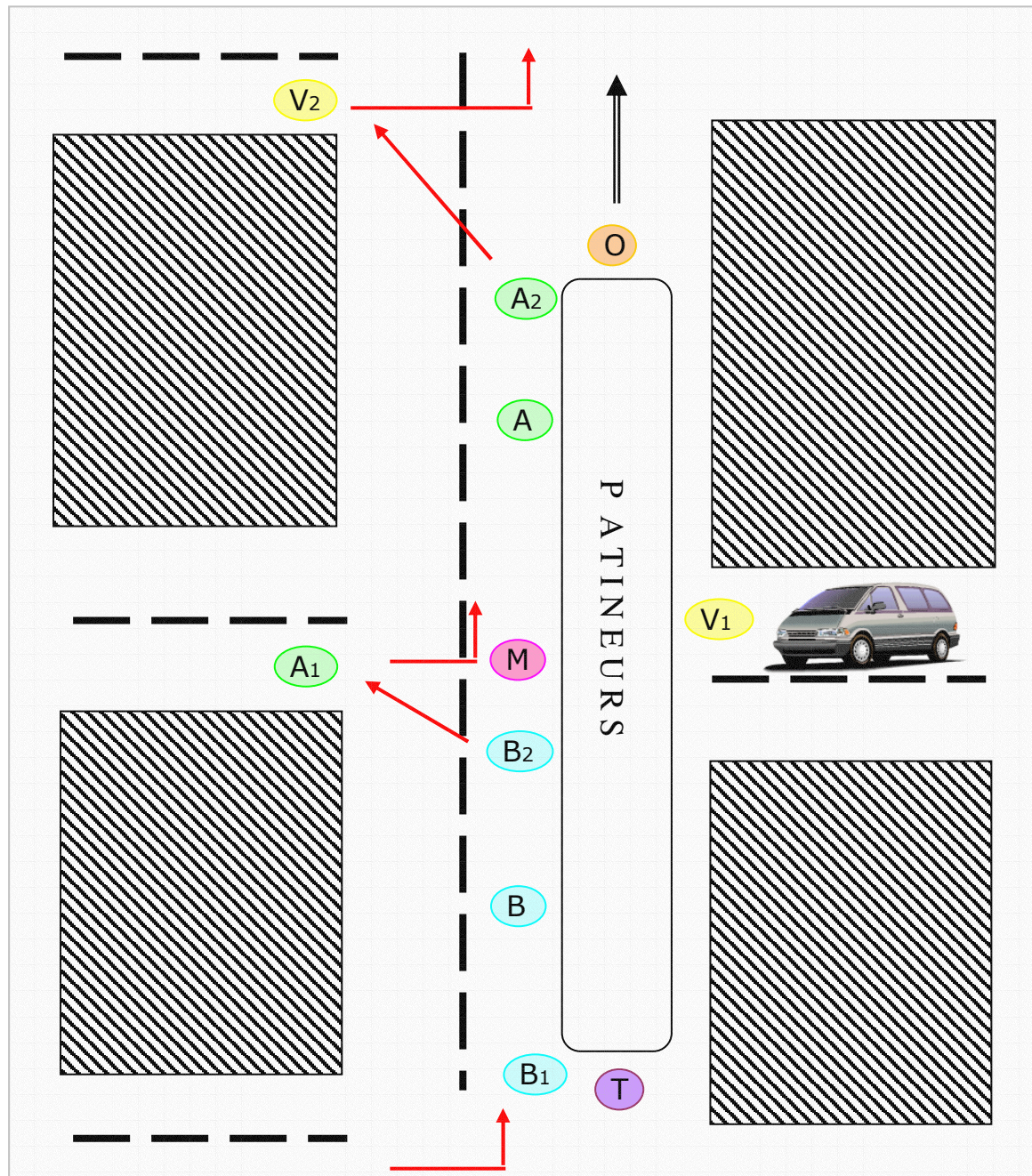
Explication :

V2 va reprendre sa place après avoir été relayé par A2.

A1, après que M soit passé, va être relayé par B2 et pourra reprendre sa place.

B1 qui a vu la tortue passer va reprendre sa place ou au besoin aider la tortue.

V1, après le passage de la tortue, va remonter tous les patineurs pour reprendre sa place.



Représentant un membre de la sécurité d'Avignon En Rollers, je déclare avoir lu et compris la présente méthode et m'engage à l'appliquer du mieux possible.

Nom Prénom :

Signature :